

Projekt: .....

Fachfirma/Partner: .....

Plz. / Anlagenort: .....

Plz. / Ort: .....

Straße: .....

Straße: .....

Tel.: .....

Tel.: .....



**Befestigungsart**  
Indach-, Aufdach- oder Flachdach-Montage  
Betreffendes bitte ankreuzen

**cm** **Brüstungshöhe**  
wenn Flachdach bitte Brüstungshöhe angeben

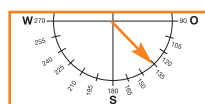
**Dachneigung**  
Der Winkel des Daches zur Ebene in Grad



**Sonstige (Name)**

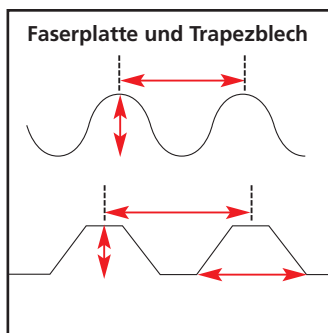
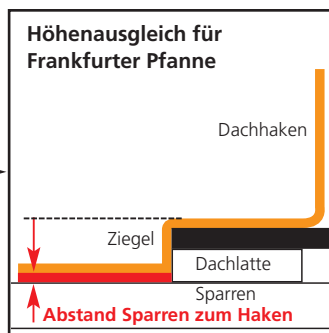
**Dacheindeckung**  
Abb. v. l. n. r.: Frankfurter Pfanne, Biberschwanz, Schiefer, Bitumenschindeln, Wellzementfaserplatte oder Trapezblech  
Betreffendes bitte ankreuzen

**Ausrichtung des Daches**  
Bitte in der Abb. links die Ausrichtung einzeichnen  
siehe Beispiel rechts:



**mm** **Höhenausgleich Dachhaken**  
siehe Skizze Bitte Maß eintragen: Nur nötig bei Frankfurter Pfanne, Faserplatte, Trapezblech

**Skizze des Dachaufbaus**  
inkl. Sparren, Pfetten, Latten, Dampfsperre, Schalung, Isolierung etc.

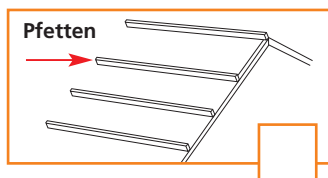
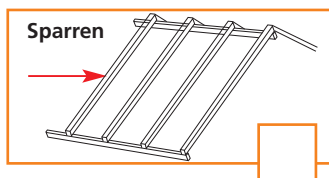


Beispielskizzen Dachaufbau

Ihre Skizze (ggf. mit Beschriftung)

**m** **Firsthöhe**  
Die Höhe des Gebäudes, gemessen vom Boden bis zum First in Metern

**m** **Traufhöhe**  
Die Höhe des Gebäudes, gemessen vom Boden bis zur Dachrinne in Metern



**Besitzt das Dach Sparren oder Pfetten**  
Betreffendes bitte ankreuzen

**cm** **Abstand der Sparren / Pfetten**  
Gemessen wird von Mitte zu Mitte

**cm** **Maße der Sparren / Pfetten**  
Höhe x Breite

**Material der Sparren / Pfetten**  
Bitte genaue Materialangabe eintragen

ja  nein **Kupfer oberhalb des PV-Feldes**  
Es besteht die Gefahr der Kontaktkorrosion  
Betreffendes bitte ankreuzen und **Skizze** anlegen\*

**cm** **Dachlattenmaß**  
Höhe x Breite

ja  nein **First gemauert**

**m** **Maß letzter Sparren bis Ortgang**

\*Skizze bitte auf der Rückseite anlegen

<input type="text" value="cm"/>		<b>Geländehöhe ü. NN</b>		<b>Schneelastzone</b> regional abhängig	
		<b>Windlastzone</b> regional abhängig		<b>Geländekategorie</b> A: Binnenland · B: Küstennahe Gebiete (5 km Streifen) sowie Inseln der Ostsee C: Inseln der Nordsee	
<input type="checkbox"/> ja	<input type="checkbox"/> nein	<b>Exponierte Lage</b> wenn ein Haus z.B. als erstes in einer Gruppe zum offenen Feld steht Betreffendes bitte ankreuzen		<b>Achtung!</b> nur ausfüllen, wenn links <b>ja</b> angekreuzt 1.) Klippen bzw. Geländesprünge 2.) Kuppen bzw. Hügelkämme	
		<input type="text" value="m"/>	<b>Effektive Höhe des Hügels oder des Geländevorsprungs H</b>		
		<input type="text" value="m"/>	<b>Tatsächliche Länge der luvseitigen Steigung Lu</b>		
		<input type="text" value="m"/>	<b>Tatsächliche Länge der leeseitigen Steigung Ld</b>		
		<input type="text" value="m"/>	<b>Horizontaler Abstand des Bauwerks vom Kamm der Erhebung x</b>		
<input type="checkbox"/> ja	<input type="checkbox"/> nein	<b>Direkte Meeresnähe</b> Betreffendes bitte ankreuzen	<input type="text" value="m"/>	<b>Kabelweglänge vom Generatorfeld (Mitte) bis zum Wechselrichter</b>	
<input type="checkbox"/> 1.	<input type="checkbox"/> 2.	<b>Wechselrichter-Typ</b> 1. innen 2. außen	<input type="checkbox"/> ja	<input type="checkbox"/> nein	<b>Verlängerung Wechselrichter-Garantie erwünscht</b>
<input type="checkbox"/> ja	<input type="checkbox"/> nein	<b>Multi-Risc-Versicherung erwünscht</b>	<input type="checkbox"/> ja	<input type="checkbox"/> nein	<b>Fernüberwachung erwünscht</b>

Raum für Skizzen  
(Kupfer über PV-Feld und evtl. ergänzende Angaben)

# TECHNISCHE PLANUNGSHILFE 2\*

\*zur Kalkulation Ihrer Aufwendungen/Materialien



SONNE | STROM | RENDITE

Projekt: .....

Fachfirma/Partner: .....

Plz. / Anlagenort: .....

Plz. / Ort: .....

Tel. ....

Tel. ....

Kunde: .....

.....

m

**Strecke Einspeisepunkt / Zähler zu Wechselrichter**

Name: .....

**Netzbetreiber**

Plz. / Ort: .....

Tel. ....

1.	2.	3.	4.	<input type="text"/>
----	----	----	----	----------------------

**Strangleitungsweg**

Betreffendes bitte ankreuzen

1. Fassade 2. Kamin 3. Leerrohr 4. Weiteres (bitte eintragen)

**Zähleranlage** (Wenn mögl. bitte Bild beifügen)

<input type="checkbox"/> ja	<input type="checkbox"/> nein
-----------------------------	-------------------------------

**Freies Zählerfeld**

<input type="checkbox"/> ja	<input type="checkbox"/> nein
-----------------------------	-------------------------------

**Zählerfeld bestückt**

<input type="checkbox"/> ap	<input type="checkbox"/> up
-----------------------------	-----------------------------

**Art des Zählers**

<input type="text" value=""/>	<input type="text" value=""/>
-------------------------------	-------------------------------

cm

cm

**Schrankmaße**

Höhe x Breite

**Hersteller des Schrankes**

<input type="checkbox"/> ja	<input type="checkbox"/> nein
-----------------------------	-------------------------------

**Erdung**

<input type="checkbox"/> ja	<input type="checkbox"/> nein
-----------------------------	-------------------------------

**Potenzialausgleichsschiene vorhanden**

<input type="checkbox"/> ja	<input type="checkbox"/> nein
-----------------------------	-------------------------------

**Äußerer Blitzschutz vorhanden**

<input type="checkbox"/> ja	<input type="checkbox"/> nein
-----------------------------	-------------------------------

**Selektiver Leistungsschutzschalter (SLS)**

<input type="checkbox"/> ja	<input type="checkbox"/> nein
-----------------------------	-------------------------------

**Dachständer (Freileitung isolieren!)**

<input type="checkbox"/> ja	<input type="checkbox"/> nein
-----------------------------	-------------------------------

**Sat-Antenne versetzen**

<input type="checkbox"/> ja	<input type="checkbox"/> nein
-----------------------------	-------------------------------

**Gerüst benötigt**

<input type="checkbox"/> ja	<input type="checkbox"/> nein
-----------------------------	-------------------------------

**Zufahrt möglich**

<input type="checkbox"/> ja	<input type="checkbox"/> nein
-----------------------------	-------------------------------

**Dachaufzug einsetzbar**

1.	2.	3.	4.	<input type="text"/>
----	----	----	----	----------------------

**Gebäudeart**

1. Privat 2. Landwirtschaftlich 3. Öffentlich 4. Weitere (bitte eintragen)

<input type="checkbox"/> ja	<input type="checkbox"/> nein
-----------------------------	-------------------------------

**Statik erstellen**